





ORINA COMPLETA

INSTRUCCIONES DE RECOLECCION

1
 **Primera orina**
de la mañana o contar
con una **retención previa**
mínima de 3 horas.

2
 **Higiene previa**
de la zona genital,
efectuar cuidadosamente
con agua y jabón.

3
 **Eliminar
el primer
chorro de orina**
en el inodoro y recolectar
la **porción media** de la
orina en el recipiente
(*vasito entregado*).

4
 **Trasvasar al tubo**
entregado, llenándolo
hasta 1 cm del borde
superior.
Cerrar muy bien
con la tapa a rosca.

5
 **Remitir solo el tubo** con la muestra al laboratorio.

i RECOMENDACIONES IMPORTANTES:

- **Conservación y tiempo:** remitir dentro de las 2 horas de finalizada la recolección, de no ser posible mantener en heladera. Transcurrido ese tiempo muchos elementos formes de la orina pueden destruirse.
- **Mujeres (excepto niñas):** para evitar contaminaciones vaginales colocarse, después de la higiene, un tampón durante la recolección.
- **No recolectar orina durante el período menstrual.** Esperar dos días desde que se retira el período.

? DUDAS Y CONSULTAS

Tel.: (0294) 4428834

E-Mail: secretarias@les-lab.com.ar