

Consulta Resultados Online

Antes de realizar la consulta, se debe tener en cuenta que:

- Este sistema es de uso exclusivo para pacientes del laboratorio y profesionales médicos que lo atienden.
- Para poder acceder a este servicio: puede solicitarlo al momento de la atención en el Laboratorio o a través del Registro, desde el siguiente enlace:
 - Pacientes: <http://les-lab.com.ar/registro-para-pacientes/>.
 - Médicos: <http://les-lab.com.ar/registro-para-profesionales/>
- Una vez solicitado, recibirá un correo electrónico con el usuario, contraseña e indicaciones para el ingreso.
- Esta clave es permanente y por ese motivo no es necesario que se gestione cada vez que se concurre al laboratorio.
- Los resultados de laboratorio correspondientes a prácticas que requieren estricta confidencialidad no estarán disponibles para la consulta web (Ej: HIV).

La finalidad de este sistema de información es agilizar la consulta de los resultados de sus análisis ya que los pacientes tendrán la oportunidad de verlos e imprimirlos inmediatamente después de que fueron certificados (validados o firmados) por el profesional Bioquímico.

¿Cómo realizo la consulta de resultados online?

1. Si es la primera vez que accede al servicio, debe solicitar en el laboratorio el usuario y contraseña personal
2. Ingresar al botón “Ver Resultados”, del recuadro “Resultados Online” en la página principal



The screenshot shows the homepage of the les-lab website. At the top left is the logo for 'les LABORATORIO ESPECIALIZADO DEL SUR'. To the right is a navigation menu with links for 'Inicio', 'Empresa', 'Resultados Online', 'Preguntas Frecuentes', 'Noticias', and 'Contacto'. The main content area features a large banner with a background image of a hand holding a smartphone. The banner text includes a WhatsApp icon and the number '2944587122', followed by 'Servicio de Whatsapp' and 'Incorporamos el servicio de consultas por Whastapp'. Below the banner is a horizontal progress indicator with six steps. The first three steps are visible: 'Horarios de Atención', 'Nuevo Centro de Atención de Pacientes', and 'Resultados Online'. The 'Horarios de Atención' section contains a table with the following data:

Horarios de Atención	
Lunes - Viernes	7.00 - 20.00
Toma de muestras	7.00 - 10.30
Recepción de muestras	7.00 - 18.00
Urgencias	7.00 - 19.00

The 'Nuevo Centro de Atención de Pacientes' section states: 'El CAP está ubicado en Av. Gallardo 334 de la Ciudad de Bariloche.' and includes a 'Más información' button. The 'Resultados Online' section states: 'Brindamos un exclusivo sistema de chequeo de resultados para pacientes y profesionales.' and includes a 'Ver Resultados' button.

3. Acceder al botón “Buscar Resultados CLICK AQUÍ”



Inicio Empresa **Resultados Online** Preguntas Frecuentes Noticias Contacto

Bienvenido a la consulta de resultados online

Antes de realizar la consulta, se debe tener en cuenta que:

- Este sistema es de uso exclusivo para pacientes del laboratorio y profesionales médicos que lo atienden.
- Para poder acceder a este servicio, se debe solicitar previamente en el laboratorio el usuario y contraseña personal. Esta clave es permanente y por ese motivo no es necesario que se gestione cada vez que se concurre al laboratorio.
- Los resultados de laboratorio correspondientes a prácticas que requieren estricta confidencialidad no estarán disponibles para la consulta por web (Ej: HIV).

La finalidad de este sistema de información es agilizar la consulta de los resultados de sus análisis ya que los pacientes tendrán la oportunidad de verlos e imprimirlos inmediatamente después fueron certificados por el profesional Bioquímico. Se podrán buscar todos los protocolos desde el día 18/4/2013 hasta la fecha pero sus antecedentes se mostrarán completos.

Contáctenos

Para consultas, dudas, inquietudes o por olvido o pérdida de contraseña, por favor comunicarse con el laboratorio al 0294 - 4428834 o enviar un email a secretarias@les-lab.com.ar

Búsqueda de Resultados:

[Buscar Resultados CLICK AQUÍ](#)

Formulario de Registro:

[Registro para Pacientes CLICK AQUÍ](#)

[Registro para Profesionales CLICK AQUÍ](#)

4. Se abrirá una nueva pestaña, donde deberá ingresar su usuario (DNI XXXXXXXX) y contraseña. Luego, presione “Ingresar”



Sistema de Resultados Online

Ingreso al Sistema de Resultados

DNI Documento

Contraseña

[Olvide mi contraseña](#)

[Ingresar](#)

[Ingreso para Profesionales](#)
[Ingreso para Colegas e Instituciones](#)
[Ingreso por Origen](#)





Recomendamos utilizar Chrome o Firefox.
 Si utiliza Internet Explorer las versiones 8 en adelante.

[Ingreso para Pacientes](#) | [Ingreso para Profesionales](#) | [Ingreso para Colegas e Instituciones](#) | [Ingreso por Origen](#)

Desarrollado por GLYM Software

5. En la página de Consulta de Resultados, aparecerán todos sus protocolos ordenados en filas del más reciente al más antiguo. Además podrá filtrar protocolos de resultados por fechas específicas.

Para cada Protocolo/Informe de resultados verá las columnas de: Pedido, Fecha Pedido, Entrega Final y Estado. También para cada informe de resultados podrá :

- Imprimir informe, haciendo click en el ícono 
- Visualizar informe, haciendo click en el ícono 
- Ver Antecedentes, haciendo click en el ícono 
- Descarga el informe en formato PDF, haciendo click en el ícono 

Visualización de los informes

LES Bienvenido! Rodolfo Nocemini [Cerrar sesión]

Consulta de Protocolos Cambio de Contraseña

Consulta de Resultados

Desde: Hasta:

Muestra/Paciente: Protocolo:

Impreso: Visto: Estado Vi:

Pedido	Fecha Pedido	Entrega Final	Estado	Visto				
L336363	31-01-2017	01-03-2017	COMPLETO	<input checked="" type="checkbox"/>				
L336322	16-12-2016	20-12-2016	COMPLETO	<input checked="" type="checkbox"/>				
L336279	05-12-2016	12-12-2016	COMPLETO	<input checked="" type="checkbox"/>				
L336278	03-12-2015	04-12-2015	COMPLETO	<input checked="" type="checkbox"/>				
L350143	10-06-2015	11-06-2015	COMPLETO	<input checked="" type="checkbox"/>				
L341364	27-02-2015	27-02-2015	COMPLETO	<input checked="" type="checkbox"/>				
L336245	03-02-2015	04-02-2015	COMPLETO	<input checked="" type="checkbox"/>				
L325211	29-05-2014	05-10-2014	COMPLETO	<input type="checkbox"/>				

Visualización del informe

LES Bienvenido! Rodolfo Nocemini [Cerrar sesión]

Consulta de Protocolos Cambio de Contraseña

Consulta de Resultados

Desde: Hasta:

Muestra/Paciente: Protocolo:

Impreso: Visto: Estado Vi:

Paciente: Mariana Rosillo
Fecha: 31/01/2017
Profesional: Dr. Arturo Lopez Rivera
Protocolo: L336363

ANALISIS	RESULTADO	INTERVALO DE REFERENCIA	METODO
PERFILES METABOLICOS Tecnología: ARCHITECT CI 4100 ABBOTT			
PRUEBA DE SOBRECARGA DE GLUCOSA Estimulo: 75 gr de Glucosa en 372 ml de agua acidulada Vía Oral			
GLUCOSA BASAL	0,98 g/l	0,70 a 1,10	HEMOQUIMISA UV
GLUCOSA 120 MIN	0,71 g/l	Hasta 1,40	HEMOQUIMISA UV
PRUEBA DE INSULINA CON SOBRECARGA DE GLUCOSA Estimulo: 21 gr de Glucosa en 372 ml de agua acidulada Vía Oral			
GLUCEMIA	0,98 g/l	0,70 a 1,10	HEMOQUIMISA UV
INSULINA BASAL	6,3 uU/ml	Hasta 10,0	QUIMOLUMIN.
INSULINA 120 MIN	10,70 uU/ml		QUIMOLUMIN.
HOMA	1,52	0,00 a 2,00	CALCULO

Responsables: Dra. Norma Balzano - MP 440 Dra. Rosa Ratti - MP 728

Visualización de antecedentes

LES Bienvenido! Rodolfo Nocemini [Cerrar sesión]

Consulta de Protocolos Cambio de Contraseña

Consulta de Resultados

Desde: Hasta:

Muestra/Paciente: Protocolo:

Impreso: Visto: Estado Vi:

Paciente: Mariana Rosillo
Fecha: 31/01/2017
Profesional: Dr. Arturo Lopez Rivera
Protocolo: L336363

Antecedentes INSULINA - Intervalo de Referencia: **0,00-10,00**

No.	Fecha	Resultado	Referencia (Unidad)
3	31/1/2017	1,96309	6,3 uU/ml
2	01/2/2016	1,36270	9,6 uU/ml
1	14/1/2014	1,30780	4,0 uU/ml

Antecedentes HOMA - Intervalo de Referencia: **0,00-2,00**

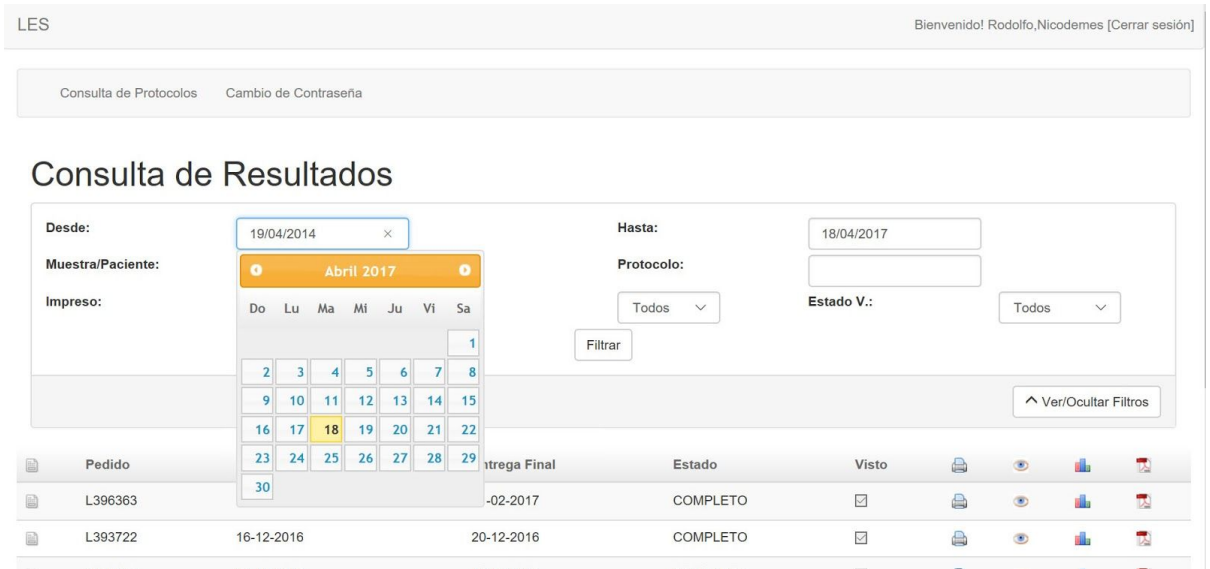
No.	Fecha	Resultado	Referencia (Unidad)
3	31/1/2017	1,96309	1,52
2	01/2/2016	1,36270	2,54
1	14/1/2014	1,30780	1,00

Filtrar por rango de fechas

El Sistema de Consulta de Resultados Online permite filtrar resultados según una fecha específica.

Para comenzar con la búsqueda de Protocolos en una fecha específica, se debe seguir los siguientes pasos:

1. Hacer click en el campo “Desde”, elegir o tipear la fecha, por ejemplo 02/01/2014



LES Bienvenido! Rodolfo,Nicodemes [Cerrar sesión]

Consulta de Protocolos Cambio de Contraseña

Consulta de Resultados

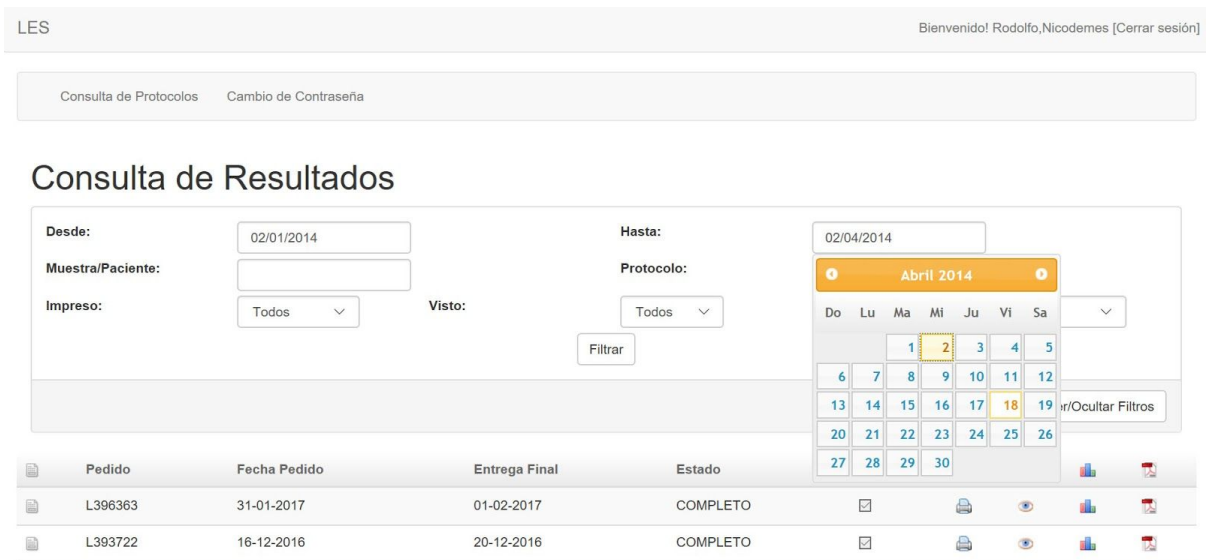
Desde: Hasta:

Muestra/Paciente: Protocolo:

Impreso: Todos Estado V.: Todos

Pedido	Fecha Pedido	Entrega Final	Estado	Visto	Acciones
L396363		02-02-2017	COMPLETO	<input checked="" type="checkbox"/>	
L393722	16-12-2016	20-12-2016	COMPLETO	<input checked="" type="checkbox"/>	

2. Seleccionar la fecha en el campo “Hasta”, por ejemplo 02/04/2014



LES Bienvenido! Rodolfo,Nicodemes [Cerrar sesión]

Consulta de Protocolos Cambio de Contraseña

Consulta de Resultados

Desde: Hasta:

Muestra/Paciente: Protocolo:

Impreso: Todos Visto: Todos

Pedido	Fecha Pedido	Entrega Final	Estado	Visto	Acciones
L396363	31-01-2017	01-02-2017	COMPLETO	<input checked="" type="checkbox"/>	
L393722	16-12-2016	20-12-2016	COMPLETO	<input checked="" type="checkbox"/>	

3. Presionar “Filtrar”

4. Verá un listado de los protocolos realizados en el rango de fechas seleccionadas

LES Bienvenido! Rodolfo, Nicodemes [Cerrar sesión]

[Consulta de Protocolos](#) [Cambio de Contraseña](#)

Consulta de Resultados

Desde: Hasta:
Muestra/Paciente:
Impreso: Visto: Estado V.:

Pedido	Fecha Pedido	Entrega Final	Estado	Visto				
L308786	14-01-2014	16-01-2014	PARCIAL	<input checked="" type="checkbox"/>				

Desarrollado por GLYM Software

Consultas o inquietudes

Para consultas, dudas, inquietudes o por olvido o pérdida de contraseña, por favor comunicarse con el laboratorio al teléfono **(0294) 4428834** o enviar un email a **secretarias@les-lab.com.ar**